

El Cuaderno de Verbos

(Page numbers may vary)

Title	Page	Level
Subject Pronouns	1	Spanish I
The verb "SER" – To be	2	
Las Interrogativas	3	
Gustar & Similar Verbs	4	
-AR Verbs	5	
Ir – to go	6	
El tiempo – The weather	7	
Tener = To have/Venir = To come	8	
-ER and -IR verbs	9,10	
Present Tense - Irregular "yo" forms	11,12	
u – ue stem changing (jugar)	13	
Stem-Changing Verbs o - ue	14	
e-ie Stem-changing verbs	15,16	
Giving Directions – Las direcciones	17	
Estar = to be	18	
Stem changing e-i	19	
Familiar Commands (mandatos)	20	
Formal Commands	21	
Nosotros Commands	22	
Direct Indirect and Double Object Pronouns	23	
Los Verbos Reflexivos	24, 25	
Hay – There is/are	26	
El Pretérito de verbos regulares	23	
El Pretérito de verbos -gar, -car, -zar	24	
El Pretérito – los irregulares	25	
El Pretérito de verbos I - stem	26	
El Pretérito de verbos u - stem	27	
El Pretérito de verbos j - stem	28	
Saber o Conocer	29	
El Pretérito de verbos y - stem	30	
El preterito con cambios de raíz	31	
El Participio Pasado	32	
Los Verbos Reflexivos	33-34	
El Imperfecto	35	
El Imperfecto – Los Irregulares	36	
¿Preterito o Imperfecto?	37	
Familiar Commands	38-39	
Formal Commands	40	
Nosotros Commands	41	Spanish III
El Subjuntivo Regular	42	
El Subjuntivo Irregular	43	
El Subjuntivo de verbos ar/er con cambios	44	
El Subjuntivo de verbos -ir con cambios	45	
El Futuro	46	
¿Por o Para?	47	
El Condicional	48	
El Imperfecto del Subjuntivo	49	
El Perfecto de Indicativo	50	
El Pluscuamperfecto	51	

Subject Pronouns

	Singular ↓	Plural ↓
1 st person →	Yo	Nosotros (as)
2 nd person →	Tú	*
3 rd person →	El, Ella Ud.	Ellos, Ellas, Uds.

Singular

Yo – I

Tú – You

Él – He

Ella – She

Usted – You formal & singular

Usted = Ud.

Plural

Nosotros – We (guys or mixed groups)

Nosotras – We (girls only)

* - Vosotros Form – you all / ya'll

(only used in parts of Spain)

Ellos – They (guys or mixed group)

Ellas – They (girls only)

Ustedes – You formal & plural, You all/ya'll

Ustedes = Uds.

Ser = To be

(Yo)	soy	somos	(Nosotros/as)
(Tú)	eres	sois	
(El, Ella Ud). (Ellos,	es	son	Ellas, Uds.)

Apuntes:

- Ser in English is to be → am, is, are
- Ser = the infinitive or root form of the verb
- You conjugate or change the verb to different forms or conjugations: soy
= I am son = they are

When to use ser:

Ser describes essence ~ the way things are...

1. Identificación:

Ella **es** mi amiga.

La mujer **es** doctora

2. Nacionalidad/Origen:

Andrés **es** cubano. El **es** de Cuba

3. Personalidad:

Ella **es** simpática y alegre.

4. Descripción física:

Su casa **es** grande.

Mi amiga **es** alta y bonita.

5. El tiempo - La hora, mes, año:

Son las ocho y media.

Hoy **es** miércoles.

6. Posesión:

La chaqueta **es** de Antonio.

<<**Es** mío>> dice la niña.

7. Dónde tiene lugar un evento:

La película **es** en el cine.

Los bailes **son** en el gimnasio.

8. Material:

Las casas **son** de madera.

El pastel **es** de chocolate.

Las Interrogativas

To form a question:

⇒ Add a tag word to a statement. Ellos van al parque, ¿no? / ¿verdad?

⇒ Invert the subject and verb. ¿Van ellos al parque?

⇒ Use an interrogative.

1st: interrogative

2nd: verb

3rd: subject (if needed)

4th: anything else (prepositional phrases, etc..)

¿Cuándo van ellos al parque?

Las interrogativas:

Cómo = What - not in a sentence

Cómo...= How ¿Cómo estás?

Cuál = Which (What) and is followed by a “de” or “es” phrase

¿Cuál de las clases te gusta más? = Which of the classes do you like more?

Cuáles = Which - plural and is followed by son

Cuándo = When

Cuánto/os/a/as = How many/much *Agrees w/ noun it modifies: ¿Cuántas chicas?

Dónde = Where and is usually followed by “estar”

¿Dónde están ellos?

Adónde = To where and is usually followed by “ir” ¿Adónde van Uds?

De dónde = From where and is usually followed by “ser” ¿De dónde eres?

Por qué = Why

Qué = What - in a sentence. ¿Qué hora es?

Quién = who ¿Quién es ella?

Quiénes = who - plural ¿Quiénes son ellas?

¿Hay? = Is there/Are there?

Gustar & Similar Verbs

Gustar has a pronoun that changes to agree with the subject (I, You, He/She, etc...). The verb agrees with the direct object (what follows the verb).

Gustar = To like

Me gusta(n)	Nos gusta(n)
Te gusta(n)	Os gusta(n)
Le gusta(n)	Les gusta(n)

- Gusta → singular noun or infinitive

ex. Me gusta la pizza.

↪ (noun)

ex. Me gusta bailar.

↪ (infinitive)

- Gustan → plural noun
- ex. Me gustan los gatos.

- “A” phrases can be used for emphasis or clarification:

A mí me gusta...

A ti te gusta...

A nosotros nos gusta



emphasis (the “a” phrase isn’t necessary)

A él, a ella, a Ud., le gusta

A ellos, a ellas, a Uds., les gusta



Clarification (**le** can mean he/she/you/it...)
(**les** → they/you’ all)

Spanish II/III notes:

- There are only 2 forms:

Pretérito

gustó

gustaron

●	●

Imperfecto

gustaba

gustaban

- Verbs similar to gustar:**

Encantar = to love (a thing)

Faltar = to lack, be missing

Fascinar = to fascinate

Importar = to be important, to matter, to care

Interesar = to be interested

Molestar = to bother, annoy

Parecer = to seem, think

-AR Verbs – Present Tense

To conjugate an –ar Verb:

1. Drop the –ar
2. Add these endings:

o	amos
as	áis
a	an

Ayudar = To Help

Ayudo	Ayudamos
Ayudas	Ayudáis
Ayuda	Ayudan

Bailar = To Dance

Bailo	Bailamos
Bailas	Bailáis
Baila	Bailan

List of Regular –ar Verbs

Cognates are omitted

alquilar – to rent

arreglar – to straighten

ayudar – to help

bailar – to dance

bajar – to download/go down

buscar – to look for

cantar – to sing

charlar – to chat

comprar – to buy

contestar – to answer

cuidar – to take care of/baby-sit

descansar – to rest

enseñar – to teach

escuchar – to listen

esperar – to wait for, to hope

esquiar – to ski

estudiar – to study

lavar – to wash

llegar – to arrive

llenar – to fill

llevar – to wear, carry

hablar – to talk, speak

mirar – to look at

nadar – to swim

navegar – to surf/navigate

necesitar – to need

pasar – to pass (by) happen,
spend (time)

pasear – to walk around

patinar – to skate

platicar – to chat

preguntar – to ask

sacar – to take (out) , get (out),
check out

terminar – to finish/end

trabajar – to work

tomar – to take, eat, drink

tocar – to play (instrument only)

to touch, to be one's turn

Ir = To go

* All forms are irregular:

Voy	Vamos
Vas	vais
Va	Van

Apuntes:

~ Common expressions ~

- ¿Adónde vas? = (To) where are you going?
-Voy al parque. = I'm going to the park.
- Vamos = We go/We are going/Let's go!/ Let's go – Hurry up
¡Vámonos! = Let's go (leaving)
- **a la** = to the (feminine place) **a la** biblioteca
a + el = **al** → to the (masculine place) **al** gimnasio
- Ir a + Infinitive = to say what someone is going to do
Voy a pasar un rato con mis amigos.
I'm going to spend time with my friends.

Van a jugar deportes esta tarde.
They are going to play sports this afternoon.

Ir = To go

Irse = To go away

El Tiempo ~ The Weather

¿Qué tiempo hace?
like? }
¿Cómo está el clima/tiempo?

How is the weather/What is the weather

“Hace” phrases

Hace (mucho) frío.
Hace calor.
Hace viento.
Hace sol.
Hace (muy) buen tiempo.
Hace mal tiempo.
Hace fresco.

“Esta” phrases

Está oscuro.
Está nublado.
Está lloviendo.

Single Verb expressions

Llover → Llueve
Nevar → Nieve
Tronar → Trueno

Las Estaciones

La Primavera
El Verano
El Otoño
El Invierno

“Hay” phrases

Hay neblina.
Hay sol.
Hay relámpagos.
Hay humedad.
Hay lluvias torrenciales/un
aguacero.
Hay granizo.
Hay lloviznas.
Hay tormenta.
Hay aguanieve.

Other Expressions

La temperatura es _____
centígrados o grados Celsius.

Use “**está a**” for guessing...

Or you may use **hace** + temperature

Use “**va a + infinitive**” to make
predictions @ what it’s going to do

- Mañana **va a estar nublado y llover**.
- (Tomorrow it is going to be
cloudy and rain.)

Posibilidad = possibility

Hay una posibilidad de llueve.

Tener and Venir

Tener = To Have

tengo	tenemos	■ Irregular yo form
tienes	tenéis	■ Stem change e→ie
tiene	tienen	

1. Tener = to have
 - Tengo dos perros. – I have 2 dogs.
 - Mi amigo tiene muchos primos. – My friend has many cousins.
2. Tener = to be (am, is, are) to tell age
 - Mi hermana tiene 10 años. – My sister is ten.
 - ¿Cuántos años tienes? – How old are you?
3. Tener que + infinitive = (someone) has to do something...
 - Tengo que buscar el gato. – I have to look for the cat.
 - Tenemos que tomar el examen de SOL. – We have to take the SOL test.
4. Tener ganas de + infinitivo = (someone) feels like doing something...
 - Tenemos ganas de tomar una siesta. – We feel like taking a nap.
 - ¿Tienes ganas de jugar al fútbol? – Do you feel like playing soccer?
5. Tener Expressions – To be →is, am are

Tener:	To be:	Sed	thirsty
Calor	hot	Sueño	sleepy
Cuidado	careful	Suerte	lucky
Frío	cold		
Hambre	hungry	<i>Spanish II:</i>	
Miedo	afraid	Envidia	envious
Prisa	in a hurry	Éxito	successful
Razón	right	Vergüenza	ashamed

Venir = to come

vengo	venimos	• Conjugated like *Tener with e→ie stem change
vienes	venís	
viene	viene	• Used with “de”/”del” a place

Ejemplo: Mis amigas **viene**n del cine. =

Present Tense Regular -er and -ir verbs

To Conjugate:

- Drop –er or –ir
- Add these endings

o	emos/imos
es	éis/ís
e	en

Aprender = to learn

Abrir = to open

Aprendo	Aprendemos	Abro	Abrimos
Aprendes	Aprendéis	Abres	Abrís
Aprende	Aprenden	Abre	Abren

Regular -er verbs

aprender to learn	creer to believe	poseer to possess, to own
beber to drink	deber to owe, to have to, should	prometer to promise
comer to eat	esconder to hide	romper to break
comprender to understand	leer to read	temer to fear
correr to run	meter en to put into	vender to sell

Regular -ir verbs

abrir to open	descubrir to discover	permitir to permit
admitir to admit	discutir to discuss	recibir to receive
asistir a to attend	escribir to write	subir to climb, to go up
cubrir to cover	existir to exist	sufrir to suffer
decidir to decide	omitir to omit	unir to unite
describir to describe	partir to divide	compartir to share
		vivir to live

Irregular “yo” forms

➤ These verbs have normal endings in all forms but the “yo” form

Conocer = to know (to be acquainted with a person, place or thing)

Conozco Conocemos

Conoces Conocéis

Conoce Conocen

*Use the personal a after this verb when talking about a person or pet

- Ella conoce a Rafael

Hacer = to do/make

Hago Hacemos

Haces Hacéis

Hace Hacen

Hacer is also used in expressions:

- **Hacer una fiesta/un picnic** → to throw/have a party/picnic
- **Hace dos días/años** → 2 days/years ago

Saber = To know (a fact, information or how to do something “HTDS”)

Sé Sabemos

Sabes Sabéis

Sabe Saben

Oír = To hear

Oigo Oímos

Oyes Oís

Oye Oyen

i changes to **y** between vowels

Decir – To say/tell

Digo Decimos

Dices Decís

Dice **Dicen**

Salir – To leave/go out

Salgo Salimos

Sales Salís

Sale Salen

****Salir para /de = to leave for/from a place**

Other irregular yo forms: (yo, él/ella)

caer (to fall) – **yo caigo, cae**

conducir (to drive) – **yo conduzco, conduce**

dar (to give) – **yo doy, da**

poner (to put, to place) – **yo pongo, pone**

seguir (to follow or continue)- **yo sigo, (e→i stem change – sigue)**

traer (to bring) – **yo traigo, trae**

ver (to see) – **yo veo, ve**



Verbs not used until Spanish III/IV

caber (to fit) – **yo quepo, cabe**

escoger (to choose) – **yo escojo, escoge**

dirigir (to direct) – **yo dirijo, dirige**

valer (to be worth) – **yo valgo (No vale la pena = It's not worth it)**

Ejemplos:

Caber – to fit

Quepo cabemos

cabes cabéis

cabe caben

Valer – to be worth

Valgo valemós

vales valéis

vale valen

Stem Changing Verbs u→ue (Jugar)

Stem changes occur in the present tense in the “boot” or “bota” forms only... NOT the Nosotros.

●	
●	
●	●

Jugar = To Play

Juego	Jugamos
Juegas	Jugáis
Juega	Juegan

- Use this verb to play a sport or game, not an instrument

Ejemplos:

¿Juegas deportes?

Sí, juego deportes.

Stem-Changing Verbs o→ue

- o→ue change occurs in “boot” forms, not nosotros
- Careful – the verbs end with –ar, -er and -ir

<u>Almorzar = to eat lunch</u>		<u>Dormir = to sleep</u>	
Alm <u>u</u> erzo	almorzamos	du <u>e</u> rmo	dormimos
Alm <u>u</u> erzas	almorzáis	du <u>e</u> rmes	dormís
Alm <u>u</u> erza	alm <u>u</u> erzan	du <u>e</u> rme	du <u>e</u> rmen

Poder = to be able to/ can

P <u>u</u> ede	podemos
P <u>u</u> edes	podéis
P <u>u</u> ede	pu <u>e</u> den

Ejemplos

almorzarto eat lunch
contarto count, to tell
costarto cost
devolverto return (an object)
dormir to sleep
encontrar.....to find/meet
envolverto wrap
lloverto rain (only use 1 form → llueve = it's raining)
morir to die
mostrar to show
mover to move (an object)
poder.....to be able to/can
recordar to remember
volver to return (from someplace)

Spanish II ~ III Verbs

aprobar to approve
colgar to hang
probar to prove, test, sample, taste, try
resolverto solve
rogar to beg, pray
sonar to sound, ring
soñar (con) to dream (about)
tostar to toast
morder to bite
volar to fly

Stem-Changing Verbs e→ie

- e→ie change occurs in “boot” forms, not nosotros
- Careful – the verbs end with –ar, -er and -ir

😊	
😊	
😊	😊

Comenzar = to start/begin

Com**i**enzo Comenzamos
 Com**i**enzas Comenzáis
 Com**i**enzan Com**i**enzan

Preferir = to prefer

Pre**f**iero Preferimos
 Pre**f**ieres Preferís
 Pre**f**iere Pre**f**ieren

Perder – to lose, miss, waste

P**i**erdo Perdemos
 P**i**erdes Perdéis
 P**i**erde P**i**erden

Ejemplos:

cerrar
to close, shut

comenzar
to start, begin

empezar
to start, begin

entender
to understand

merendar
to have a snack

pensar (en) / (infinitive)
to think (about) / (to plan)

perder
to lose, miss or waste

preferir
to prefer

querer
to want, love (a person)

***nevar** – to snow
one form = nieva
It’s snowing. / It snows.

Spanish II ~ III verbs:

acertar

to guess, get right

confesar

to confess

defender

to defend

fregar

to scrub, wash dishes

mentir

to lie

advertir

to advise, warn

consentir

to consent

encender

to light, kindle

hervir

to boil

negar

to deny

Reflexive Verbs:

Despertarse = to wake up

Sentirse = to feel

Sentarse = to sit down

Giving Directions – Las direcciones

Prepositional phrases (las prepositions) to tell location:

- ◆ Use **estar** because you are telling **location**
- ◆ Conjugate verbs into the **command** form (Go straight, turn left...)

Cerca de
Near (to)

Lejos de
Far (from)

Delante de/*enfrente de
In front of

Detrás de
Behind

A la derecha de
To the right of

A la izquierda de
To the left of

Debajo de
Below / Underneath

Sobre/Encima de
Over/on top of

***enfrente de/frente a**
In front of / facing, opposite

Entre
Between

Dentro de
Inside of

Al lado de
Beside

Infinitive

Command

Bajar – to go down → Baja la colina = Go down the hill.

Subir – to go up → Sube la escalera = Go up the stairs.

Cruzar – To cross → Cruza la Puente = Cross the bridge.

Doblar – To turn → Dobra a la izquierda = Turn left.

Seguir – To follow, continue → Sigue derecho = Continue/go straight ahead.

Quedar – To stay, to be in a specific place

El banco queda en la derecha. =

Estar can be used in place of Quedar for location.

Desde = from

Hasta = until, as far as

Estar = To be

Ser and Estar both mean “to be”; however, they are not interchangeable.

“Estar” is considered to be more temporary in nature.

Estoy	Estamos
Estás	Estáis
Está	Están

When to use Estar:

1. Location

Carlos, ¿Dónde **estás**? (Carlos, where are you?)

-Estoy en el parque. (I am in the park.)

2. Feeling/Emotion/Sick

¿Cómo **están** Uds.? = How are you all?

Estamos enfermos/deprimidos. = We are sick/depressed.

3. Appearance

Ella **está** muy alta hoy. – She is very tall today (high heels).

Ellas **están** muy bonitas hoy. – They look very pretty today.

Stem-Changing Verbs e→i

➤ e→i change occurs in “boot” forms, not nosotros

➤ **these verbs end with –ir only**

Repetir = to repeat

Repito repetimos

Repites repetís

Repite repiten

Pedir = to ask for, order, request

pido pedimos

pides pedís

pide piden

Ejemplos

Competir

To compete

Repetir

To repeat

Servir

To serve

Pedir

To ask for, order, request

Note: the word “for” is already included...

Seguir

To follow, continue

Servir para

To be good for

Spanish II/III:

decir *digo = to say/tell

bendecir = to bless

reír = to laugh

sonreír = to smile

vestirse = to get dressed

- Pides las respuestas ahora. You ask for the answers now.
- Ella repite el bistec. She repeats the steak (goes back for seconds).

El Imperativo: Familiar Commands o Mandatos

I. Affirmative Tú Command

Use the familiar commands to tell someone (tú) to do something.

There is only one step:

⇒ Conjugate the verb into the El/Ella form.

Ejemplos: Eat → **Come**

Walk → **Camina**

Hay 8 irregulares

Ser – Sé

Ir – Ve

Hacer – Haz

Salir – Sal

Poner – Pon

Tener – Ten

Venir – Ven

Decir - Di



Drop “go” from the “yo form”

Ejemplos:

Leave → **Sal**

Be nice → Sé simpatico

Be Careful → **Ten cuidado**

**Eat it → Cómelo

** When you attach a pronoun, count back 3 syllables and add an accent.

Formal Commands – Mandatos Formales

Use formal commands to tell people (politely) to do something.

- Use **Ud.** for singular and formal commands... Ex. Dra. Soria
- Use **Uds.** for plural and formal commands... Ex. Señor y Señora García or when referring to “you all”

Steps to form the formal commands

Beber

1. Conjugate the verb to the “yo form

Bebo

2. Drop the “o”

Beb

3. Add the opposite vowel

Ar verbs → **e**

Er/Ir Verbs → **a**

Beba = Usted form

4. Add “**n**” for the Ustedes form

Beban = Ustedes form

❖ To make it negative, just add “no”

Irregular Verbs

	<u>Usted</u>	<u>Ustedes</u>
Dar	dé	des
Estar	esté	estén
Ir	vaya	vayan
Saber	sepa	sepan
Ser	sea	sean

GAR, CAR, ZAR & GER → Verbs with spelling changes

gar – gu – pagar – **pague** recoger - ger – j – **recoja** (proteger, escoger)

car – qu – tocar – **toque**

zar – c- empezar – **empiece**

Same rules as above with pronouns. You can attach to an affirmative command but not to a negative one: (Uds.) Lean la novela → Léanla No la lean.

Mandatos Nosotros - Nosotros Commands

Sigue las reglas para formar los mandatos formales – pero añade “mos”

Escribir → Escribamos

Buscar → Busquemos

No hay cambios en los verbos -ar y -er...

Perder → Perdamos

Pensar → Pensemos

Los verbos -ir cambian e→i o o→u

Repetir → Repitamos

Pedir → Pidamos

Dormir → Durmamos

Morir → muramos

Ejemplos: competir
conseguir
despedirse
pedir
seguir
servir
vestirse

➤ **With all affirmative commands, the object pronouns are attached directly to the command:**

(Ud.) Escuche la música. → Escúchela. **Count back 3 syllables and add an accent.**

➤ **Indirect preceds direct:**

Haz el pastel para mí. → **Házmelo.**

➤ **With all negative commands, pronouns cannot be attached...**

No hagas el pastel para mí → No me lo hagas.

➤ **When adding pronouns to nosotros commands, drop the last “s”**

Irse → Vayámonos

Despertarse → Despertémonos

Acostarse → Acostémonos

Direct, Indirect and Double Object Pronouns

I. Direct Object Pronouns

The direct object receives the action of the verb.

It answers **Who?** Or **What?** about the verb:

Ejemplo: She writes the letter.

Ask: What is written? →the letter

To use the DOP (direct object pronoun):

- A. Identify the DO and remove it.
- B. Replace it with a pronoun.

Ella va a lavar **los platos**.

Ella va a lavar los platos → **los**

me	nos
te	os
lo, la	los, las

lo

C. Rewrite the sentence, placing the pronoun:

- Before the conjugated verb or

Ella **los** va a lavar.

She is going to wash **them**.

- Attached to the infinitive, progressive or command form

Ella va a lavar**los**.

She is going to wash **them**.

Ejemplos:

1. Ella cuida a su hermanito para sus padres.

- Ella **lo** cuida para sus padres.

2. Queremos tocar la guitarra y el piano en el concierto.

- Queremos tocar**los**.
- **Los** queremos tocar.

3. Mi amiga está buscando una blusa azul para mí.

- Mi amiga está buscándola**a**.
- Mi amiga **la** está buscando.

Los Verbos Reflexivos

- The infinitives of Reflexive Verbs end with “se”
- They refer back to oneself
- To conjugate: Move “se” to the front and change (if needed), then conjugate.

Reflexive Pronouns:

Me	Nos
Te	Os
Se	Se

❖ **The pronoun goes in front of the conjugated verb or can be attached to an infinitive**

Ejemplos:

aburrirse = to get bored

acostarse = to go to bed (o→ue)

afeitarse = to shave

asustarse = to be scared of

bañarse = to take a bath

caerse = to fall down (present – caigo, preterite – y stem)

cansarse = to get tired

cepillarse = to brush ones hair

darse cuenta de = to realize (present – doy, preterite – irregular)

despedirse de = to say goodbye to (e→i,i)

despertarse = to wake up (e→ie)

disculparse = to apologize

divertirse = to enjoy oneself or to have fun (e→ie, i)

dormirse = to fall asleep (o→ue, u)

ducharse = to shower

enojarse con = to get angry with

escondarse = to hide

lavarse = to wash (los dientes, la cabeza, la cara, las manos)

llamarse = to call oneself

levantarse = to get up

maquillarse = to put on makeup

peinarse = to comb ones hair

pelearse = to fight

ponerse = to put on clothes (present – pongo, preterit → u-stem “pus”)

Los Verbos Reflexivos Continuado:

portarse bien/mal = to behave well/badly

preocuparse por = to be worried about

quitarse = to take off (ones clothes)

rascarse = to scratch oneself

reírse = to laugh (see below)

reunirse = to get together (accent – see below)
 secarse = to dry oneself
 sentarse = to sit down (e→ie)
 sentirse = to feel (e →ie, i)
 sonreírse = to smile (see below)
 vestirse = to get dressed (e→i,i)

Reírse = to laugh

<u>Presente</u>		<u>Pretérito</u>	
me río	nos reímos	me reí	nos reímos
te ríes	~	te reíste	~
se ríe	se ríen	se rió	se rieron

Reunirse = to get together

<u>Presente</u>		<u>Pretérito</u>	
me reúno	nos reunimos	me reuní	nos reunimos
te reúnes	~	te reuniste	~
se reúne	se reúnen	se reunió	se reunieron

Pelearse = to fight

(Regular verb in present and preterit)

<u>Presente</u>		<u>Pretérito</u>	
me peleo	nos peleamos	me peleé	nos peleamos
te peleas	~	te peleaste	~
se pelea	se pelean	se peleó	se pelearon

Related words/Palabras parecidas:

El cepillo de dientes = the toothbrush
 El espejo = the mirror
 La pasta de dientes = the toothpaste
 El cepillo = the brush
 La toalla = the towel

el champú = the shampoo
 el jabón = the soap
 el peine – the comb
 el secador de pelo = the hair dryer
 el despertador = the alarm clock

Haber (Hay)

- ◆ Hay = Present Tense
There is / there are
¿Hay? = Is there? Are there?
- ◆ Hay que + infinitive = (People in general) have to do something
Students in general / Estudiantes en general...
Hay que comer bien. We have to eat well.
Hay que hacer la tarea. They have to do homework.
Hay que estudiar. They have to study.

Spanish II:

Préterito: Hubo → There was/were an event (specific thing / specific time)

Hubo un partido de voleibol el sábado. (There was a game...)

Hubo unos terremotos en 1985. (There were some earthquakes...)

Imperfecto: Había → There was/were when describing

Había mucha gente el en centro comercial. (There were many people...)

Había mucha devastación. (There was a lot of destruction.)

Subjuntivo: Haya → Ojalá que haya una piscina en el hotel.

Direct, Indirect and Double Object Pronouns

I. Direct Object Pronouns

The direct object receives the action of the verb.

It answers **Who?** Or **What?** about the verb:

Ejemplo: She writes the letter.

Ask: What is written? →the letter

To use the DOP (direct object pronoun):

A. Identify the DO and remove it.

Ella va a lavar **los platos**.

B. Replace it with a pronoun.

Ella va a lavar los platos → **los**

me	nos
te	os
lo, la	los, las

lo

C. Rewrite the sentence, placing the pronoun:

- Before the conjugated verb or

Ella **los** va a lavar.

She is going to wash **them**.

- Attached to the infinitive, progressive or command form

Ella va a lavar **los**.

She is going to wash **them**.

Ejemplos:

1. Ella cuida a su hermanito para sus padres.

- Ella **lo** cuida para sus padres.

2. Queremos tocar la guitarra y el piano en el concierto.

- Queremos tocar **los**.
- **Los** queremos tocar.

3. Mi amiga está buscando una blusa azul para mí.

- Mi amiga está buscándola **la**.
- Mi amiga **la** está buscando.

II. Indirect Object Pronouns

The indirect object tells **to** or **for whom** the action was completed.

Ejemplo: She wrote the letter to Pablo.

Ask: To whom was the letter written? →to Pablo

To use the IOP (Indirect object pronoun):

A. Identify the IO and remove it. El está buscando un libro para **mi mamá**.

B. Replace it with a pronoun.

El está buscando un libro para mi mamá. →**le**
lo

me	nos
te	os
le	les

C. Use the same placement as with DOP:

- Ella **le** quiere buscar un libro.
- Ella quiere buscar**le** un libro.

D. Optional “A” phrases are used for emphasis or clarification.

A mí, a ti, a nosotros, a él.... **Le** compro el regalo **a él**.

Ejemplos:

1. Paco escribe una carta amorosa a su novia.

- Paco **le** escribe una carta amorosa.

2. La maestra busca la mochila para ti.

- La maestra **te** busca la mochila.

III. Double Object Pronouns

You may omit direct and indirect object and replace both with pronouns.

Rules:

A. The IOP always comes before the DOP

Me lo compra. =

B. When you attach both pronouns to an infinitive, progressive or command, count back 3 syllables and add an accent.

Ella piensa comprá**rmelas** =

¡Buscá**rmelo**! =

C. Never use 2 “L” pronouns together.... Le with lo, les with la, etc...

The IOP (le and les) changes to **Se**

Mis primos traen una merienda a mi mamá en el hospital.

- Mis primos **se la** traen.

Mi tía quiere hacer galletas chocolates para ella.

- Mi tía quiere hacé**rselas**.

D. Ejemplos:

Jorge lleva los zapatos para mí.

- Jorge **me los** lleva.

Yo quiero dar una chaqueta nueva a ellos.

- Yo quiero dá**rsela**.

Present Progressive

Use the progressive to say what someone is doing, to talk about actions in progress now.

To form the progressive:

1. Use a form of estar:

estoy	estamos
estás	estáis
está	están

2. Use the gerund form = ing of the 2nd verb:

- ar – **ando** (comprando)
- er/ir – **iendo** (bebiendo)

Ejemplos: ¿Qué **estás haciendo**? = What **are you doing**?

Ella **está estudiando** la literatura. = She **is studying** literature.

◆ Irregular gerund forms: (i → y between vowels)

creer: **creyendo**

ir: **yendo**

oír: **oyendo**

traer: **trayendo**

leer: **leyendo**

Past Progressive

Use this to say what was happening... To form the past progressive:

1. Use the imperfect of estar:

estaba	estábamos
estabas	estabais
estaba	estaban

2. Use the gerund of
the 2nd verb:

-ando
-iendo

◆ For -ir stem changing verbs, change **e:i** and **o:u**, then add **iendo**:

servir: **sirviendo**

repetir: **repitiendo**

pedir: **pidiendo**

vestirse: **vistiéndose**

decir: **diciendo**

divertirse: **divirtiéndose**

dormir: **durmiendo**

morir: **muriendo**

poder: **pudiendo**

◆ Don't forget irregular gerunds (**i→y** between vowels)

caer: **cayendo**

creer: **creyendo**

huir: **huyendo**

ir: **yendo**

influir: **influyendo**

oír: **oyendo**

traer: **trayendo**

leer: **leyendo**

*seguir: **siguiendo**

◆ For reflexive verbs or pronouns:

1. Attach the pronoun to the gerund

2. Count back 3 syllables and add an accent:

Ella estaba divirtiéndose.

Estaban peleándose.

BEGIN SPANISH II

~ ENTRIES ~

El Pretérito de Verbos Regulares

El pretérito (preterit) = Past tense It is used to talk about what happened in the past.

VERBOS -AR

Para formar el pretérito:

1. quita (take off) -ar
2. añade (add) los terminales:

é	amos
aste	
ó	aron

Ella habló conmigo anoche. = She **talked** to me last night.

Nosotros encontramos las llaves en el patio. = We **found** the keys on the patio.

Yo lavé mi perro sucio ayer. = I **washed** my dirty dog yesterday.

VERBOS -ER/-IR

Para formar el pretérito:

1. quita -er/-ir
2. añade los terminales:

í	imos
iste	
ió	ieron

¿Asististe a la Universidad de Kentucky? = **Did you attend** the U. of Kentucky?

Ellos comieron la pizza con maíz el viernes pasado. = They **ate** pizza with corn last Fri.

El Pretérito de Verbos –gar,-car, -zar

These verbs have spelling changes to maintain the same sound.
Only the “yo” form has a spelling change.

g → gu

c → qu

z → c

Jugar – to play

jug <u>ué</u>	jugamos
jugaste	~
jugó	jugaron

Ejemplos:

colgar – to hang
llegar – to arrive
pagar – to pay
rogar – to beg, pray

Tocar – to play

to <u>qué</u>	tocamos
tocaste	~
tocó	tocaron

Ejemplos:

buscar – to look for
chocar – to crash
explicar – to explain
marcar – to dial, score
practicar – to practice
pescar - to fish
sacar – to take, get, check (out)
secar(se) – to dry (oneself)

Almorzar – to eat lunch

almor <u>cé</u>	almorzamos
almorzaste	~
almorzó	almorzaron

Ejemplos:

cazar - to hunt
comenzar - to start, begin
cruzar – to cross
empezar – to start, begin
organizar – to organize
simbolizar – to symbolize

El Pretérito de Verbos Irregulares

Hay 4 verbos irregulares:

Ir	Dar
Ser	Ver

Ir y Ser

Fui	Fuimos
Fuiste	~
Fue	Fueron

Ejemplos:

- Mis amigas y yo **fuimos** al concierto con Andrés. (ir) → went
- ¡El concierto **fue** formidable! (ser) → was

Dar y Ver

di	dimos	vi	vimos
diste	~	viste	~
dio	dieron	vio	vieron

- Ella le **dio** el regalo a su primo. (gave)
- ¿**Viste** la película nueva con Matthew McConahey? (Did you see)

El Pretérito de Verbos I-stem

I - Stem = raíz i

- Tienen un cambio de raíz en todas formas
- tienen los terminales:

e	imos
iste	
o	ieron

**Querer – to want → tried or refused

quise quis**imos**

quis**iste** ~

quis**o** quis**ieron**

Yo quise llamarte anoche. → I tried to call
you last night.

Ella no quiso venir. → She refused to come.

Hacer – To do/make → did/made

hice hic**imos**

hic**iste** ~

hic**o** hic**ieron**

Ellos hicieron la tarea durante almuerzo.
They did the homework during lunch.

- hico = hiccup
- c→z to maintain soft sound

Venir – to come → came

vine vin**imos**

vin**iste** ~

vin**o** vin**ieron**

Mis amigos vinieron tarde a la fiesta.
My friends came to the party late.

- el vino = wine
- él vino = he came

El Pretérito de Verbos U-stem

U - Stem = raíz u

- Tienen un cambio de raíz en todas formas
- tienen los terminales (como raíz i)

e	imos
iste	
o	ieron

**** has a different meaning in the preterit...**

andar – to ride → rode

anduve anduv**imos** Mi hermanito anduvo en bicicleta ayer.
anduv**iste** ~
anduv**o** anduv**ieron**

**** estar – to be → got(feelings/emotion) /was-were (location @ specific time)**

estuve estuv**imos**
estuv**iste** ~ ¿Estuviste en clase ayer? (were - location)
estuv**o** estuv**ieron** Ella estuvo enferma anoche. (got - sick)

**** poder – to be able to, can → managed to, did**

pude pud**imos**
pud**iste** ~ Yo pude limpiar mi cuarto antes del baile.
pud**o** pud**ieron**

poner – to put, place, set → put, placed, set

puse pus**imos**
pus**iste** ~ Mi hermana puso la mesa ayer para la cena.
pus**o** pus**ieron**

**** saber – to know (a fact info. how to do something) → found out a fact, info, htds**

supe sup**imos**
sup**iste** ~ Mis vecinos supieron las malas noticias el sábado.
sup**o** sup**ieron**

**** tener – to have → got, received**

tuve tuv**imos**
tuv**iste** ~ ¿Tuviste la carta ayer?
tuv**o** tuv**ieron**

El Pretérito de Verbos J-stem

J - Stem = raíz j

- Tienen un cambio de raíz en todas formas
- La forma ellos termina con **eron** no **ieron**

e	imos
iste	
o	eron

Conducir → **conduj – drove**

conduje condujimos
condujiste ~
condujo condujeron

Decir → **dij – said/told**

dije dijimos
dijiste ~
dijo dijeron

Introducir → **introduj – introduced**

introduje introdujimos
introdujiste ~
introdujo introdujeron

Producir → **produj – produced**

produje produjimos
produjiste
produjo produjeron

Traducir → **traduj – translated**

traduje tradujimos
tradujiste ~
tradujo tradujeron

Traer → **traj – brought**

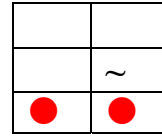
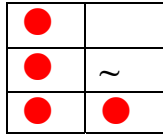
traje trajimos
trajiste ~

trajo trajeron

El Pretérito de Verbos con cambios de raíz

Raíz = stem } Dormir
 terminado = ending } Raíz terminado

Cambios: del presente = las formas bota del pretérito = las formas suela: (sole)



Hay cambios de raíz en los verbos -ir no -ar/-er.

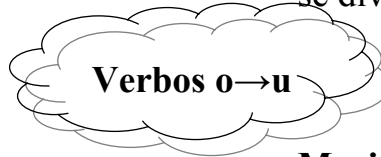


Pedir = to ask for, order or request

pedí pedimos
 pediste ~
 pidió pidieron

Divertirse = to have fun

me divertí nos divertimos
 te divertiste ~
 se divirtió se divirtieron



Dormir = to sleep

dormí dormimos
 dormiste ~
 durmió durmieron

Morir = to die

morí morimos
 moriste ~
 murió murieron

Ejemplos:

e→i

competir = to compete (e→i,i)
 conseguir = to get/obtain (e→i,i)
 divertirse = to have fun (e→ie,i)
 mentir = to lie (e→ie,i)
 pedir = to ask for/order/request (e→i,i)
 preferir = to prefer (e→ie,i)
 repetir = to repeat (e→i,i)
 servir = to serve (e→i,i) servir para = to be good for
 seguir = to follow/continue (e→i,i)
 sentir = to feel (e→ie,i)
 vestirse = to get dressed (e→i,i)

(e → ie , i) ←
 ↗ ↖
 present tense change (bota) preterit change (suela)

o→u

dormir = to sleep (o→ue,u)
 morir = to die (o→ue,u)

¿Saber o Conocer?

Saber

Presente: to know a fact, info,
how to do something (htds)

*irregular yo form

sé	sabemos
sabes	~
sabe	saben

Pretérito: found out
a fact, info, ht ds

*u-stem preterit → sup

supe	supimos
supiste	~
supo	supieron

Conocer

Presente: to know a person
place, thing

*irregular yo form

conozco	conocimos
conoces	~
conoce	conocen

Pretérito: met/got acquainted with
a person, place, thing

*regular –er verb

conocí	conocimos
conociste	~
conoció	conocieron

El Pretérito de Verbos Y-stem

- “i” changes to y between vowels... unless protected by an accent
- careful with the accents

Leer = to read

leí	leímos
leíste	~
leyó	leyeron

Creer = to think/believe

creí	creímos
creíste	~
creyó	creyeron

*Creo que sí. = I think so.

*Creo que no. = I don't think so.

Oír = to hear

oí	oímos
oíste	~
oyó	oyeron

Caer(se) = to fall (down)

me caí	nos caímos
te caíste	~
se cayó	se cayeron

Construir – to build/construct

construí	construimos
construiste	construisteis
construyó	construyeron

El Participio Pasado – Past Participle

Para formar: quita ar, er, ir y añade: -ar → **ado** -er,-ir → **ido**

Ejemplos:

hablar - ar + ado = hablado

comer - er + ido = comido

vivir - ir + ido = vivido

▪ Los Irregulares:

abrir – abierto ~ open

cubrir – cubierto ~ covered

decir – dicho ~ said

escribir – escrito ~ written

freír – frito ~ fried

hacer – hecho ~ done

morir – muerto ~ dead

poner – puesto ~ put

resolver – resuelto ~ resolved

romper – roto ~ broken

ver – visto ~ seen

volver – vuelto ~ returned

▪ Compound verbs based on irregular verbs:

componer – compuesto ~

composed/combined

describir – descrito ~ described

devolver – devuelto ~ returned item

Uses:

1. Used as adjective, it has to agree with the noun:

La puerta **está cerrada**. = The door is closed.

Tengo dos dedos **hinchados**.

2. Used with **ser** as passive voice:

La casa fue **construida** por los carpinteros.

El gimnasio es **abierto** durante almuerzo por Sr. Lusk.

El Imperfecto

The Imperfect is a past tense used to talk about:

- Background events
- What you used to do
- How old you were
- What time it was
- Ongoing actions in the past
- Actions that weren't completed

Ar Verb endings:

aba	ábamos
abas	---
aba	aban

Er/Ir verb endings:

ía	íamos
ías	---
ía	ían

Ejemplos:

Arreglar – to straighten

arreglaba	arreglábamos
arreglabas	---
arreglaba	Arreglaban

Prometer – to promise

prometía	prometíamos
prometías	---
prometía	prometían

Ella hablaba a Ramón. She used to/would always talk to Ramon.

Comíamos las palomitas. We used to/would always eat popcorn.

El Imperfecto – Los Irregulares

There are only 3 and 1/5 (tres y un quinto) Irregular Verbs in the Imperfect, which makes this an easy tense to learn. They are:

Ir
Ser

Ver
Haber

Ir – To go/used to go

iba	íbamos
ibas	---
iba	iban

Ser – to be/was or were or used to be

era	éramos
eras	----
era	eran

Ver – To see/used to see

veía	veíamos
veías	----
veía	veían

Haber

Present tense = hay

Preterit tense = hubo (there was/were – events)

Imperfect Tense

Había - there was/there were – used to describe

Ejemplo: Había una vez... Once upon a time...

¿Pretérito o Imperfecto?

Both the Preterite and the Imperfect are past tenses; however they are used differently.



Use the Preterite to: **TELL WHAT HAPPENED SPECIFICALLY**

- Talk about main actions or events
- Say the event began or was completed at a specific time in the past
- Refer to simple or isolated events or actions
- Tell the change of a state of mind

Key Words that signal use of Preterit

El domingo

Ayer

Anteayer

Anoche

El otro día

Desde el primer momento

Durante dos años/siglos

Una vez

Alguna vez

Por primera vez

De repente

En este/ese/aquel momento

Entonces

Esta/esa/aquella- tarde/noche

De pronto

El mes/año pasado

La semana pasada

Hace dos años

Por fin

Finalmente

Use the Imperfect to: **TELL WHAT WAS GOING ON IN GENERAL**

- Tell about an event or action that is in progress with no definite ending or beginning
- Refer to something that is incomplete/habitual/progressive
- Describe background information, feelings, beliefs, emotional states
- Tell age, physical appearance, time, weather

Key words that signal use of Imperfect

Los domingos	Mucho
Cada día/semana/mes/año	Nunca
Todos los días	A menudo
Todas las semanas	Raramente
Todo el tiempo	Frecuentemente/Con frecuencia
Antes	Por lo general/Generalmente
En el pasado	Por un rato
Muchas veces	Tantas veces
A veces	Varias veces
A menudo	Usualmente
De vez en cuando	Mientras
Siempre	Cuando

~Remember~

1. The Preterit often “interrupts” the imperfect.

Ejemplos:

➤ **Ella leía cuando entró el ladrón.**

➤ **Mientras mama compraba los comestibles, corríamos por todas partes.**

2. Some verbs have different meanings in the preterit and imperfect. (Hay 6)

Saber → sabía/supo knew/found out	Tener → tenía/tuvo had/got or received	Querer → quería/quiso-no quiso wanted/tried or refused
Poder → podía/pudo could/managed to or did	Estar → estaba/estuvo was or were/got (emotion)	Conocer → conocía/conoció knew/met

II. Negative Tú Command

Use negative familiar commands to tell someone (tú) not to do something.

Steps to form the formal commands

1. Conjugate the verb to the “yo form
2. Drop the “o”
3. Add the opposite vowel

Ar verbs - **e**

Er/Ir Verbs - **a**

4. Add “**s**” (Don’t forget “no”)

- **Hay 5 Irregulares**

Ir – No vayas

Saber – No sepas

Dar – No des

Estar – No estés

Ser – No seas

- **GAR, CAR, ZAR Verbs have spelling changes**

gar – gu – pagar – **No pagues**

car – qu – tocar – **No toques**

zar – c – cazar – **No caces**

Ejemplos:

Don’t run – No corras

Don’t skate – no patines

Don’t leave – No salgas

Don’t go – No vayas

Don’t play – No juegues

Don’t touch – No toques

You cannot attach a pronoun to negative commands. → No lo hagas.

BEGIN SPANISH III

~ ENTRIES ~

¿Por o Para?

Las preposiciones, por y para quieren decir muchas cosas diferentes en español.

Por is used to express a reason/cause behind an action:

1. Passing through, along, across
 - Paso por el parque.
2. General Location
 - Ando por el centro comercial con mis amigas.
3. Duration of time
 - Visité España por 2 meses el verano pasado.
4. “Because of”, reason, motive
 - No voy al parque por la lluvia.
5. “Exchange for”
 - Pago 30 pesos por los regalos antes de salir de la tienda.
6. Doing something in place of/instead of someone
 - ¿Puedes trabajar por mí mañana?
7. Means of transportation
 - Vamos por avión a Costa Rica.
8. Frases generales
 - Por ejemplo, por lo menos, por eso, por primera vez, por fin, por todas partes, por siempre, ¿por qué?
9. by
 - El libro fue escrito por Pablo Neruda.

Para refers to the underlying goal, purpose or use:

1. For whom something is done
 - El pastel chocolate es para ti.
2. Destination
 - Ellos van para México esta tarde.
3. Purpose, “in order to”
 - Me levanto para ver mejor el actor.
4. To Express opinión
 - Para mí es importante comer muchas frutas y verduras.
5. To contrast or compare
 - Mi tía es tonta para su edad.
6. To express a deadline
 - Tengo que escribir un journal para el martes.
7. Who someone works for
 - Juan trabaja para el correo.

El Subjuntivo Regular

Use the subjunctive to express:

- Doubt or uncertainty
- Impersonal expressions
- Emotion
- Wishes
- Disagreement/denial
- Nonexistent indefinite things

Para conjugar:

1. Conjuga el verbo en la forma yo
2. Quita “o”
3. Añade los terminales:

Verbos –ar	
e	emos
es	éis
e	en

Verbos –er/-ir	
a	amos
as	áis
a	an

Tomar – yo tomo

Tome tomemos
Tomes toméis
Tome tomen

Poner – yo pongo

ponga pongamos
pongas pongáis
ponga pongan

❖ No olvides los cambios:

g→gu (jugar, pagar)

c→qu (tocar, sacar, explicar)

z→c (almorzar, empezar)

pague

toque

almuerce

❖ Use the **subjunctive** after **present tense** expressions like:

- Te aconsejo que participes en el club de español.
- Es necesario que tú busques el perro.
- Es importante que él diga la verdad.
- Sugiero que saques la tarea.
- Siento que (I'm sorry that) estés enfermo hoy.
- No quiero que ella salga con ese chico malo.
- Me alegro que ganen el partido.
- Deseo que (I wish/want that)...
- Ojalá que (May Allah grant that – Arabic)...

El Subjuntivo Irregular

Hay 6 verbos Irregulares:

Dar
Estar

Ir
Saber

Ser
Ver

Dar

Dé Demos
Des ~
Dé Den

Estar

Esté Estemos
Estés ~
Esté Estén

Ir

Vaya Vayamos
Vayas ~
Vaya Vayan

Saber

Sepa Sepamos
Sepas ~
Sepa Sepan

Ser

Sea Seamos
Seas ~
Sea Sean

Ver

Vea Veamos
Veas ~
Vea Vean

Ejemplos:

Espero que Diego vaya al cine hoy conmigo.
Es importante que Elena sepa la verdad.

El Subjuntivo de Verbos –ar/-er con cambios

Stem-changing verbs ar/er verbs follow the same rules as in the present tense – they change in the “boot” forms – just add the subjunctive endings.

Volver = to return

V <u>ue</u> lva	volvamos
V <u>ue</u> lvas	---
V <u>ue</u> lva	V <u>ue</u> lvan

Sentarse = to sit down

me siente	nos sentamos
te sientes	---
se siente	se sienten

Algunos ejemplos:

e – ie

Cerrar

Comenzar

Despertarse

Empezar

Entender

Merendar

Pensar

Perder

Querer

Recomendar

Sentarse

o – ue

Acostarse

Contar

Costar

Encontrar

Mostrar

Poder

Probar

Recordar

Volver

u-ue

Jugar

El Subjuntivo de Verbos –ir con cambios

I. Verbos con cambios e→i en el presente cambian en todas las formas:

<u>Pedir</u>		Ejemplos:	
pi da	pi da mos	repetir	conseguir
pi da s	~	servir	competir
pi da	pi da n	pedir	despedirse
		seguir	vestirse

II. Verbos con cambios e→ie u o→ue cambian de manera regular en las formas “L” o “bota”. Pero, cambian de e→i y o→u en la forma nosotros.

e→**ie** (bota)
e→**i** (nosotros)

Divertirse

Me divi er ta	Nos divi er tamos
Te divi er tas	~
Se divi er ta	Se divi er tan

Ejemplos: Preferir, Sentir(se)

o→**ue** (bota)
o→**u** (nosotros)

Dormir(se)

du er ma	du er mamos
du er mas	~
du er ma	du er man

Ejemplo: morir

El Futuro

Para conjugar, añade los terminales al infinitivo.

é emos
ás ~
á án

Hablar → Yo hablaré

Dormir → Nosotros dormiremos

Ir □ Ellos irán

Los irregulares:

Caber → cabr

Decir → dir

Haber → habr

Hacer → har

Poder → podr

Poner → pondr

Querer → querr

Saber → sabr

Salir → saldr

Tener → tendr

Valer → valdr

Venir → vendr

Ejemplos:

Veremos la película nueva el sábado. We will see the new movie on Saturday.

Yo pondré la mesa a las siete. – I will set the table at 7.

Marta vendrá tarde a clase mañana. Marta will come to class late tomorrow.

El Condicional

El Condicional = should, could o would do...

Para conjugar, añade los terminales al infinitivo.

ía	íamos
ías	~
ía	ían

¿Escribirías una carta de recomendación para mí?

-

Para hablar de manera más simpático (mandato)... usa deber:
Deberías echar las latas en el cajón de reciclaje.

-

Los irregulares del condicional son los mismos del futuro:

Caber → cabr
Decir → dir
Haber → habr
Hacer → har
Poder → podr
Poner → pondr
Querer → querr
Saber → sabr
Salir → saldr
Tener → tendr
Valer → valdr
Venir → vendr

¿A qué hora podrían salir Uds?

-

Yo sabría más detalles antes de participar.

-

El Imperfecto de Subjuntivo

This tense is used like the subjunctive; however, the context is in the past instead of the present or future.

Para formar:

1. Conjuga el verbo en la forma ellos del pretérito
2. Quita "ron"
3. Añada los terminales:

ra	'ramos
ras	~
ra	ran

Hacer

Hiciera	Hicié ramos
Hicieras	~
Hiciera	Hicier an

Ir

Fuera	Fuér amos
Fueras	~
Fuera	Fuer an

Ejemplos:

Mi tío insistió que yo asistiera a la Universidad.

•

Si tuvieras el dinero, ¿me comprarías el tickete?

•

Mis padres me hablan como si fuera un niño. (como si- express something contrary to fact)

•

La maestra me explicaba para que lo comprendiera. (para que – so that she might)

•

El Perfecto de Indicativo

- Usa este tenso para hablar de lo que acabas de hacer. (have/has done)
- Usa 2 verbos
 - 1^{er} verbo: el presente de “haber”

he	hemos
has	~
ha	han

- 2^o verbo: el participio pasado
-ar → **ado** -er,-ir → **ido**

Hablar:

He hablado
Has hablado
Ha hablado

Hemos hablado
~
Han hablado

Ella ha hablado con Raúl.
She has talked with Raul.

Comer:

He comido
Has comido
Ha comido

Hemos comido
~
Han comido

Hemos comido camarones sabrosos.
We have eaten tasty shrimp.

- Los Participios Pasados Irregulares:

abrir – abierto
cubrir – cubierto
decir – dicho
escribir – escrito
hacer – hecho
morir – muerto
poner – puesto
resolver – resuelto
romper – roto
ver – visto
volver – vuelto

- Si hay un complemento directo o indirecto, lo pones antes de la forma de haber:
Ella ya **la** ha hecho. = She has already done **it (la tarea)**.

El Pluscuamperfecto

- Usa este tenso para hablar de una acción que ocurrió antes de otra acción. (had done)
- Usa 2 verbos
 - 1^{er} verbo: el imperfecto de “haber”

había	habíamos
habías	~
había	habían

- 2^o verbo: el participio pasado
-ar → **ado** -er,-ir → **ido**

Hablar:

Había hablado	Habíamos hablado
Habías hablado	~
Había hablado	Habían hablado

Ellos ya habían hablado con su madre cuando llegó su papá.
They had already spoken with their mom when their dad arrived.

Comer:

Había comido	Habíamos comido
Habías comido	~
Había comido	Habían comido

Yo ya había comido cuando Elena entró en el café.
I had already eaten when Elena entered the cafe.

▪ Los Participios Pasados Irregulares:

abrir – abierto
cubrir – cubierto
decir – dicho
escribir – escrito
hacer – hecho
morir – muerto

poner – puesto
resolver – resuelto
romper – roto
ver – visto
volver – vuelto

- Si hay un complemento directo o indirecto, lo pones antes de la forma de haber:
Ella ya **la** ha hecho. = She has already done **it (la tarea)**.

El Perfecto de Subjuntivo

- Usa este tense cuando la frase necesita el subjuntivo porque la acción acaba de tener lugar...
- Usa este tense después de una frase del presente o a veces el futuro
 - Me alegro que ellos **hayan salido**. I am happy that **they have left**.
 - Ella esperará que nosotros **hayamos hecho** el proyecto.
She will hope that **we have done** the project.
- Usa 2 verbos:
 - 1^{er} verbo: el subjuntivo de “haber”

haya	hayamos
hayas	~
haya	hayan

- 2^o verbo: el participio pasado
 - ar → **ado** -er,-ir → **ido**

Usa la lista de los irregulares de la página de perfecto de indicativo o el subjuntivo.

El Pluscuamperfecto de Subjuntivo (Past Perfect Subjunctive)

- Use this tense to say that you wish that things had happened differently than they did...
- Usa este tenso después del presente, pretérito o imperfecto
- Usa 2 verbos:
 - 1^{er} verbo: imperfecto de subjuntivo de “haber”

hubiera	hubiéramos
hubieras	~
hubiera	hubieran

- 2^o verbo: el participio pasado
-ar → **ado** -er,-ir → **ido**
- **Usa la lista de los irregulares de la página de perfecto de indicativo o el subjuntivo**

Ejemplos:

Ojalá que hubiera ganado el premio = I wish he had of won the prize.

- Presente → Pluscuamperfecto de Subjuntivo (P de S)

Me alegraba de que hubieran venido ellos. I was glad that they had come.

- Imperfecto → P de S

Sentí mucho que su perro hubiera muerto. = I was very sorry that her dog had died.

- Pretérito → P de S

El Potencial Compuesto (Conditional Perfect Tense)

- Use this tense to express an action that you would have done if something else had been possible...
- Usa este tenso pluscuamperfecto de subjuntivo (solo o con el pretérito)
- Usa dos verbos:
 - 1^{er} verbo: la condicional de “haber”

habría	habríamos
habrías	~
habría	habrían

- 2^o verbo: el participio pasado
-ar → **ado** -er,-ir → **ido**
- **Usa la lista de los irregulares de la página de perfecto de indicativo o el subjuntivo**

Ejemplos:

Habría ido a España si hubiera tenido dinero. = I would have gone to Spain, if I had the money.

- Pluscuamperfecto de Subjuntivo (P de S) → Potencial Compuesto

Cuando salieron, habrían sido las cinco. = When they left, it must have been 5 o'clock.

- Pretérito → Potencial Compuesto

¿Quién habría sido? = Who could that have been?

- Solo potencial compuesto